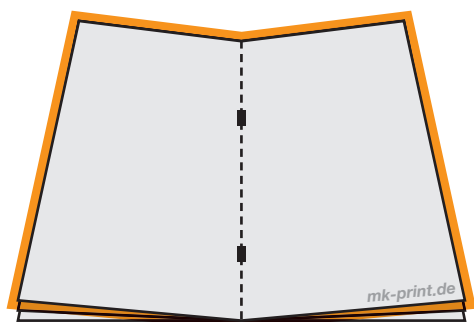


BROSCHÜREN

| Rückenstichheftung |



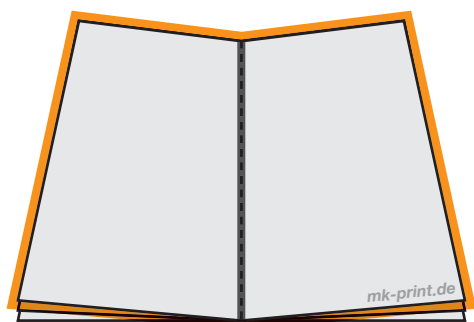
Format:	DIN A4 (210 mm x 297 mm) DIN A4 quer (297 mm x 210 mm) DIN A5 (148 mm x 210 mm) DIN A5 quer (210 mm x 148 mm) DIN A6 (105 mm x 148 mm) DIN A6 quer (148 mm x 105 mm) DIN A7 (74 mm x 105 mm) DIN Lang (99 mm x 210 mm) DIN Lang quer (210 mm x 99 mm)
Dateigröße:	gewähltes Format zzgl. rundum 3 mm Beschnitt*
Druck:	70er Raster
Farben:	4/4 nach Euroskala
Verarbeitung:	falzen, zusammentragen, schneiden, mit 2fach-Rückenstichheftung
Papier:	ohne Umschlag: 100g Bilderdruck 135g Bilderdruck 170g Bilderdruck mit Umschlag: 170g Bilderdruck 250g Bilderdruck 300g Bilderdruck dazu Inhalte in: 100g Bilderdruck oder 135g Bilderdruck

Wichtig: **Alle Seiten der Broschüre in einem PDF liefern!**
Alle Seiten als Einzelseiten aufbauen.
Reihenfolge: U1 für den Umschlag aussen (Titelseite)
U2 für den Umschlag innen
dann folgen die Einzelseiten des Innenteils
entsprechend von 3 bis zur letzten Seiten-
zahl durchnummeriert
U3 für den Umschlag innen Rückseite
U4 für den Umschlag aussen Rückseite

* Hintergrundfarben/Bilder/Grafiken müssen bis an den Rand der Dateigröße (also inkl. Beschnitt) angelegt werden, um evtl. Toleranzen beim Schneiden und somit Blitzer zu vermeiden.

BROSCHÜREN

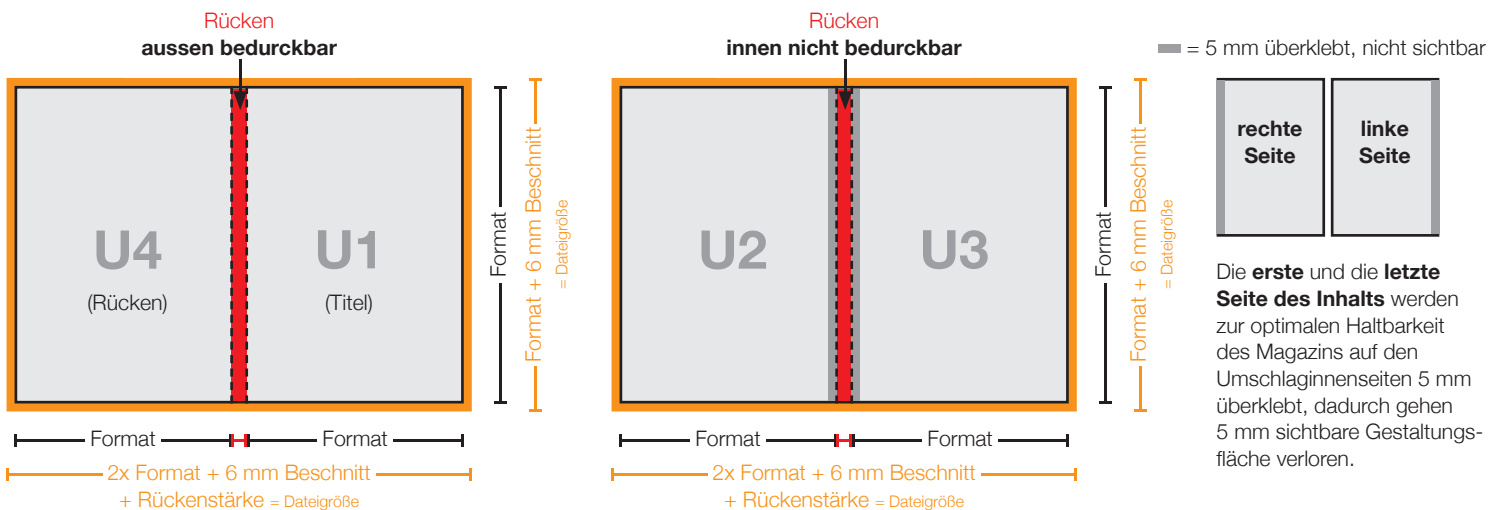
| Klebebindung - Variante A: Innenteil auf 100g |



- Format: DIN A4 (210 mm x 297 mm)
DIN A4 quer (297 mm x 210 mm)
DIN A5 (148 mm x 210 mm)
DIN A5 quer (210 mm x 148 mm)
210 mm x 210 mm
- Dateigröße: gewähltes Format
zzgl. **rundum 3 mm Beschnitt***
mit Schneidmarken und Rückenstärke
(Angaben siehe unten) anlegen!
- Druck: 70er Raster
- Farben: 4/4 nach Euroskala
- Verarbeitung: falzen, zusammentragen, schneiden,
mit PUR-Klebebindung
- Papier: **glänzend:**
Umschlag auf 250g Bilderdruck glänzend
Inhalt 100g Bilderdruck glänzend
matt:
Umschlag auf 300g Bilderdruck matt
Inhalt 100g Bilderdruck matt

Wichtig: Den Inhalt bitte in einem PDF liefern, Seitenzahlen von 1 bis zur letzten Seitenzahl durchnummerieren. Für den Umschlag zwei separate PDF-Dateien eine für den **Umschlag aussen** und eine für den **Umschlag innen**. Angelegt siehe Erklärung unten:

Umschlag:



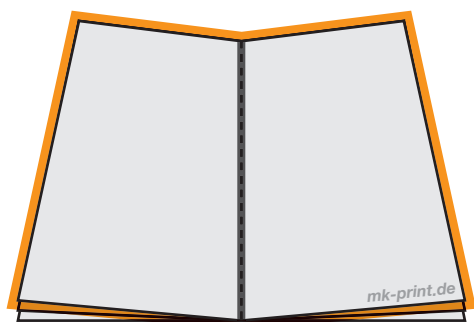
Rückenstärken bei 100g (Seitenzahl = Seitenzahl Innenseiten):

48 S.	2,5 mm	104 S.	5,5 mm	160 S.	8,0 mm	216 S.	11,0 mm
56 S.	3,0 mm	112 S.	6,0 mm	168 S.	8,5 mm	224 S.	11,5 mm
64 S.	3,5 mm	120 S.	6,0 mm	176 S.	9,0 mm	232 S.	12,0 mm
72 S.	4,0 mm	128 S.	6,5 mm	184 S.	9,5 mm	240 S.	12,0 mm
80 S.	4,0 mm	136 S.	7,0 mm	192 S.	10,0 mm	248 S.	12,5 mm
88 S.	4,5 mm	144 S.	7,5 mm	200 S.	10,0 mm	256 S.	13,0 mm
96 S.	5,0 mm	152 S.	8,0 mm	208 S.	10,5 mm		

* Hintergrundfarben/Bilder/Grafiken müssen bis an den Rand der Dateigröße (also inkl. Beschnitt) angelegt werden, um evtl. Toleranzen beim Schneiden und somit Blitzer zu vermeiden.

BROSCHÜREN

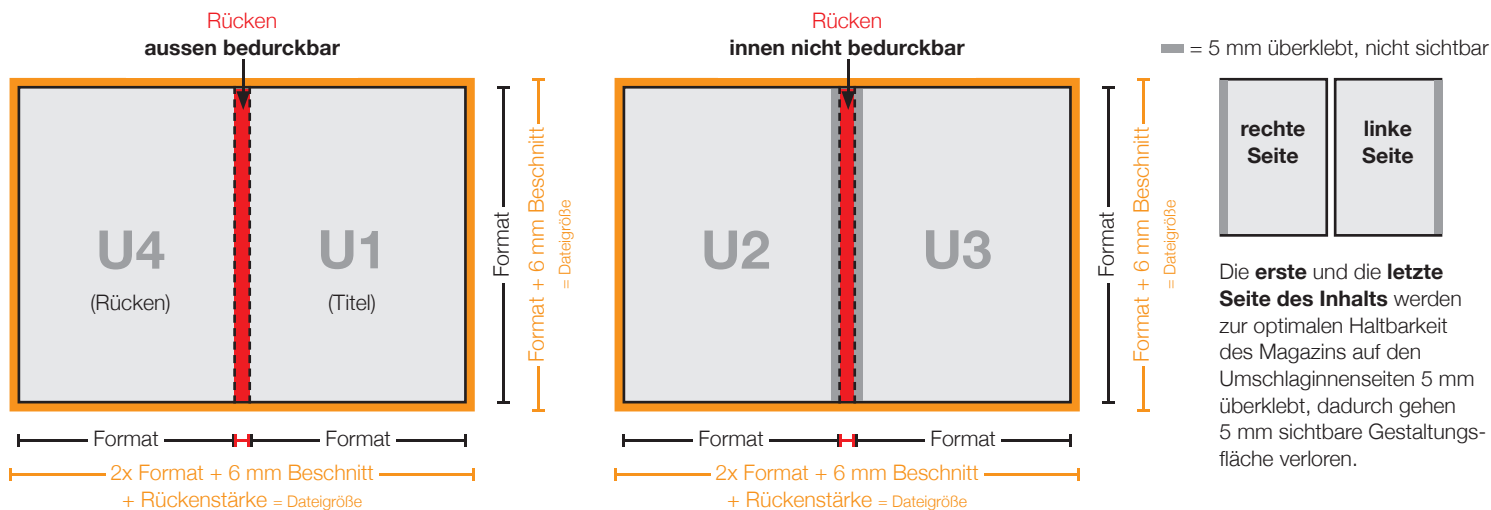
| Klebebindung - Variante B: Innenteil auf 135g |



- Format: DIN A4 (210 mm x 297 mm)
DIN A4 quer (297 mm x 210 mm)
DIN A5 (148 mm x 210 mm)
DIN A5 quer (210 mm x 148 mm)
210 mm x 210 mm
- Dateigröße: gewähltes Format
zzgl. **rundum 3 mm Beschnitt***
mit Schneidmarken und Rückenstärke
(Angaben siehe unten) anlegen!
- Druck: 70er Raster
- Farben: 4/4 nach Euroskala
- Verarbeitung: falzen, zusammentragen, schneiden,
mit PUR-Klebebindung
- Papier: **glänzend:**
Umschlag auf 250g Bilderdruck glänzend
Inhalt 135g Bilderdruck glänzend
matt:
Umschlag auf 300g Bilderdruck matt
Inhalt 135g Bilderdruck matt

Wichtig: Den Inhalt bitte in einem PDF liefern, Seitenzahlen von 1 bis zur letzten Seitenzahl durchnummerieren. Für den Umschlag zwei separate PDF-Dateien eine für den **Umschlag aussen** und eine für den **Umschlag innen**. Angelegt siehe Erklärung unten:

Umschlag:



Rückenstärken bei 135g (Seitenzahl = Seitenzahl Innenseiten):

48 S.	3,5 mm	104 S.	7,0 mm	160 S.	11,0 mm	216 S.	14,5 mm
56 S.	4,0 mm	112 S.	7,5 mm	168 S.	11,5 mm	224 S.	15,0 mm
64 S.	4,5 mm	120 S.	8,0 mm	176 S.	12,0 mm	232 S.	16,0 mm
72 S.	5,0 mm	128 S.	9,0 mm	184 S.	12,5 mm	240 S.	16,5 mm
80 S.	5,5 mm	136 S.	9,5 mm	192 S.	13,0 mm	248 S.	17,0 mm
88 S.	6,0 mm	144 S.	10,0 mm	200 S.	13,5 mm	256 S.	17,5 mm
96 S.	6,5 mm	152 S.	10,5 mm	208 S.	14,0 mm		

* Hintergrundfarben/Bilder/Grafiken müssen bis an den Rand der Dateigröße (also inkl. Beschnitt) angelegt werden, um evtl. Toleranzen beim Schneiden und somit Blitzer zu vermeiden.